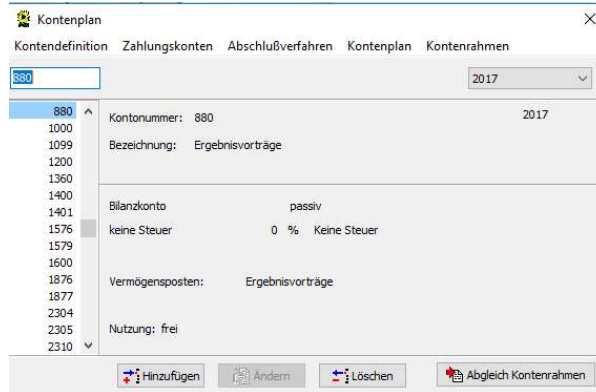


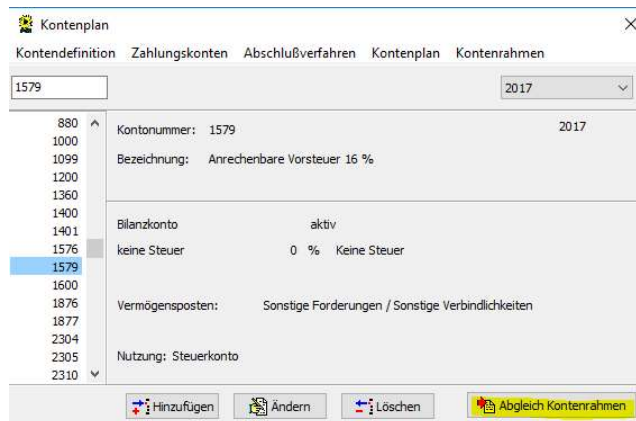
## Anpassung des Kontenplanes an Änderungen im Kontenrahmen:



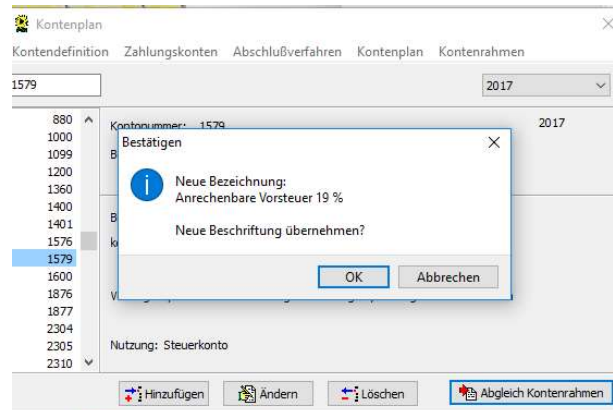
Unter Kontenplan haben wir rechts alle Konten die vom Anwender zur Nutzung ausgewählt wurden und die von Jahr zu Jahr übernommen werden.

Da nun der Kontenrahmen angepasst wurde, muss im Kontenplan ein Abgleich mit dem Kontenrahmen ausgeführt werden.

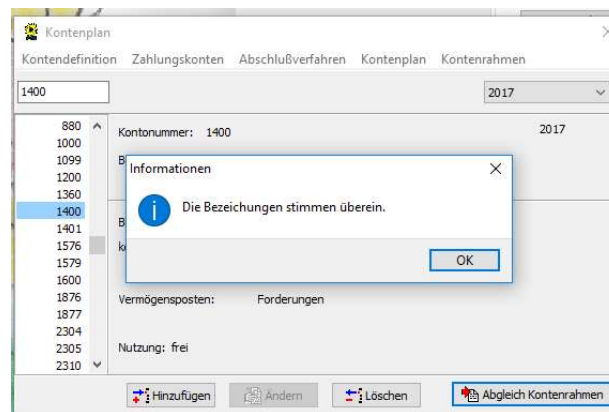
Dies geschieht, in dem man die Konten die laut Kontenrahmen geändert wurden blau markiert und anschließend den Button „Abgleich Kontenrahmen“ klickt.



Wenn sich bei der Bezeichnung etwas geändert hat erscheint die neue Bezeichnung im Fenster. Um diese Bezeichnung zu übernehmen bestätigt man das Fenster mit dem OK-Button.



Sollte sich nichts geändert haben, erscheint folgende Meldung:



Dies wiederholt man bis alle Kontenbezeichnungen aktualisiert sind.  
**ACHTUNG:** Dieser Abgleich zählt nur für die aktuell genutzte Datenbank.

### **Folgende Kontobezeichnungen wurden angepasst:**

<b>Konto</b>	<b>alte Bezeichnung</b>	<b>neue Bezeichnung</b>
480	Geringwertige Anlagengüter DM 100,- bis DM 800.--	Geringwertige Anlagegüter 150 bis 1.000 EUR (Sammelposten)
543	Ablösezahlungen für unbezahlten Bis DM 5.000,-	Ablösezahlungen für unbezahlten Sportler bis 2.556 Euro
544	Ablösezahlungen für unbezahlten über DM 5.000,- mit Einzelnachweis	Ablösezahlungen für unbezahlten Sportler ab 2.556 Euro mit Einzelnachweis
1567	Aufzuteilende Vorsteuer 14 %	Aufzuteilende Vorsteuer 16 %
1568	Aufzuteilende Vorsteuer 15 %	Aufzuteilende Vorsteuer 19 %
1578	Anrechenbare Vorsteuer 15 %	Anrechenbare Vorsteuer 16 %
1579	Anrechenbare Vorsteuer 16 %	Anrechenbare Vorsteuer 19 %
1859	UST-Abzugsverfahren 15% USt	UST-Abzugsverfahren 19% USt
1867	Umsatzsteuer nicht Fällig 14%	Umsatzsteuer nicht Fällig 19%

<b>Konto</b>	<b>alte Bezeichnung</b>	<b>neue Bezeichnung</b>
1877	Umsatzsteuer 16 %	Umsatzsteuer 19 %
1878	Umsatzsteuer 15%	Umsatzsteuer 16 %
2110	„Echte“ Mitgliedsbeiträge DM 500,-	„Echte“ Mitgliedsbeiträge bis 300 EUR
2120	„Echte“ Mitgliedsbeiträge über DM 500,- Bis DM 2.000,-	„Echte“ Mitgliedsbeiträge über 300 – 1.023 EUR
2150	Aufnahmegebühren bis DM 500,-	Aufnahmegebühren bis 300 EUR
2160	Aufnahmegebühren über DM 500,- Bis DM 3.000,-	Aufnahmegebühren über 300 – 1.534,- EUR
2501	Geringwertige Anlagegüter DM 100,- Bis DM 800,-	Sofortabschreibung geringwertige Wirtschaftsgüter
2502	Kalkulatorische Abschreibung	Abschreibung auf den Sammelposten
2935	Innergem. Erwerb ohne Vorsteuer- Abzug 15%, 16% Umsatzsteuer	Innergem. Erwerb ohne Vorsteuer- Abzug 19% Umsatzsteuer
3652	Geschenke über DM 75,-	Geschenke nicht abzugsfähig
3653	Bewirtungskosten 20%-Anteil	Bewirtungskosten 30%-Anteil
3862	Geschenke über 75,-	Geschenke nicht abzugsfähig
3863	Bewirtungskosten 20%-Anteil	Bewirtungskosten 30%-Anteil
4411	Miet-und Pächterträge 14%, 15% 16% USt	Miet-und Pächterträge 19%
4431	Verkaufserlöse Anlagevermögen 114%, 15%, 16% USt	Verkaufserlöse Anlagevermögen 19% USt
4442	Sonstige Einnahmen 14%, 15%, 16%	Sonstige Einnahmen 19% USt
4501	Geringwertige Anlagegüter DM 100,- Bis DM 800,-	Sofortabschreibung geringwertige Wirtschaftsgüter
8150	Erlöse 14% 15% 16% Umsatzsteuer	Erlöse 19% Umsatzsteuer
8155	Erlöse 14% 15% 16% USt Vereinsgaststätte u.ä.	Erlöse 19% Vereinsgaststätte u.ä.
8156	Erlöse Verkauf Speisen/Getränke 14% 15% 16% USt außerhalb Vereins- Gaststätte	Erlöse Verkauf Speisen/Getränke 19% USt außerhalb Vereinsgaststätte
8157	Erlöse Festzeltbetrieb 14% 15% 16%USt	Erlöse Festzeltbetrieb 19% USt
8271	Erlösen aus Anlagenverkäufen 14% 15% 16% USt	
8415	Wareneingang 14% 15% 16% Vorsteuer	Wareneingang 19% Vorsteuer
8606	Geschenke bis DM 75,-	Geschenke bis 40 EUR
8622	Geringwertige Wirtschaftsgüter DM 100,- bis DM 800,-	Sofortabschreibung geringwertige Wirtschaftsgüter
8957	Erlöse 14% 15% 16% USt	Erlöse 19 % USt
9753	Umsatzsteuer 15%	Umsatzsteuer 16%
9754	Umsatzsteuer 16%	Umsatzsteuer 19%
9757	Anrechenbare Vorsteuer 16%	Anrechenbare Vorsteuer 19%
9759	Anrechenbare Vorsteuer 15%	Anrechenbare Vorsteuer 16%